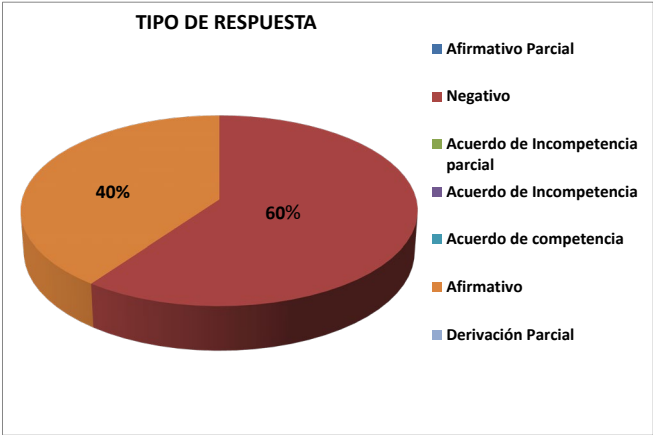


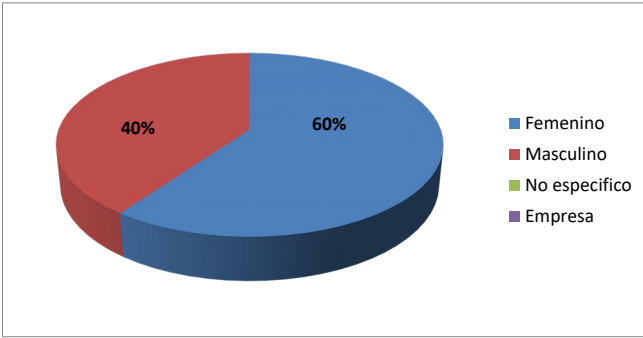
ESTADISTICAS DE TRANSPARENCIA FEBRERO 2024

TIPO DE RESPUESTA			
1	Afirmativo Parcial	0	0.00%
2	Negativo	3	60.00%
3	Acuerdo de Incompetencia parcial	0	0.00%
4	Acuerdo de Incompetencia	0	0.00%
5	Acuerdo de competencia	0	0.00%
6	Afirmativo	2	40.00%
7	Derivación Parcial	0	0.00%
TOTAL:		5	100.00%



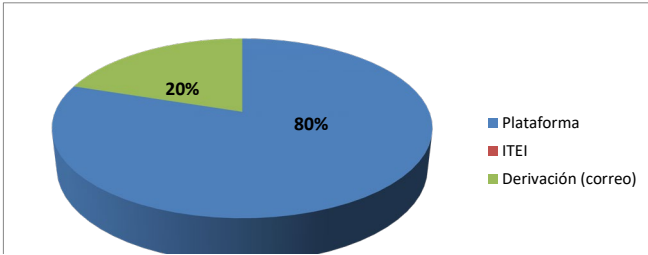
La presente gráfica muestra de modo porcentual, el tipo de respuestas a las solicitudes de información recibidas.

GÉNERO			
1	Femenino	3	60.00%
2	Masculino	2	40.00%
3	No específico	0	0.00%
4	Empresa	0	0.00%
TOTAL:		5	100.00%



La presente grafica muestra la cantidad y porcentaje de solicitudes que se recibieron por género.

MEDIO DE RECEPCIÓN			
1	Plataforma	4	80.00%
2	ITEI	0	0.00%
3	Derivación (correo)	1	20.00%
TOTAL:		5	100.00%





Las presente grafica muestra la cantidad y porcentaje de solicitudes que se recibieron por medio de recepción.